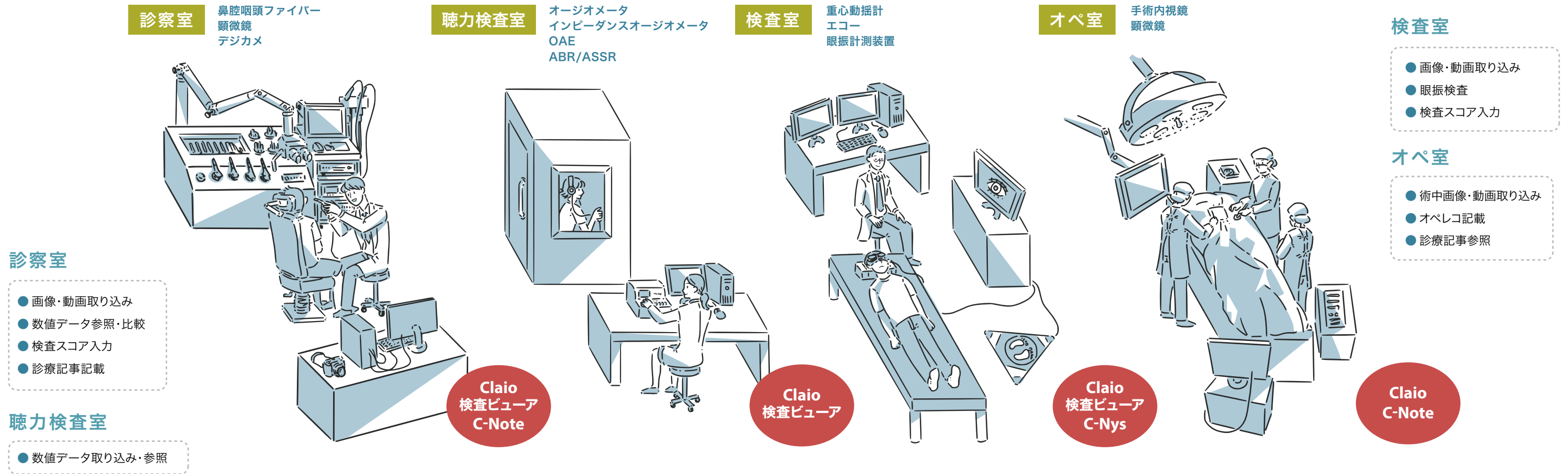
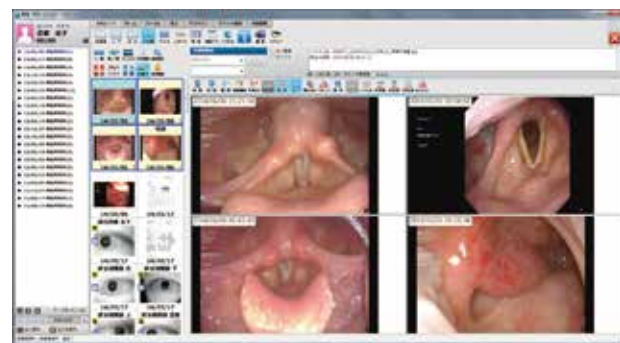


# C-Note + Claio 耳鼻咽喉科でのシステム運用

検査データの入力・取り込みからファイリング、診療記事記載まで、C-Note+Claioのトータルソリューションが耳鼻咽喉科でのスムーズな診療を実現します。



## Claio 画像ファイリングシステム



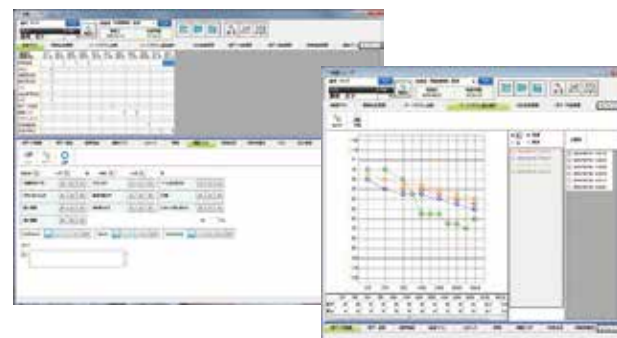
### 院内データの統合管理

耳鼻咽喉科の検査データはもちろん、院内全体のデータを統合管理。マトリクス表示により、診療科を横断して画像参照が可能。

### 画像取り込み

非DICOMモダリティからDICOMモダリティまで、様々な画像を統合管理。ハイビジョン取り込みにも対応。

## 検査ビューア



### 検査数値データ取り込み・管理

数値データを取り込み管理。オーディオメータの標準純音聴力検査結果は、グラフ化による比較や重ね書きが可能。

### 専用テンプレートでのデータ入力

顔面スコアなどのスコア入力もテンプレートを利用して簡単に入力。スコアの自動計算も可能。

## C-Note 診療記事記載システム



### 診療記事記載

画像やシェーマ、数値データを記事に自由に貼り付けて紙カルテイメージで記載。「急性副鼻腔炎」「急性中耳炎」「咽頭・扁桃炎」等の診療ガイドラインに沿った記載も可能。

### HIS連携機能

記載した記事はレポートイメージで電子カルテに送信される為、他科からも参照が可能。

## C-Nys 眼振検査支援プログラム



### 眼振動画取り込み

事前に検査項目内の頭位順を登録しておくことで、頭位の選択なくフットスイッチ操作だけで動画取り込みが可能。

### 眼振検査レポート作成

検査後、簡単にレポート作成し、動画と合わせてClaioで管理。レポート作成画面から動画再生も可能。